

Algemene informatie

Dit is een algemeen document met informatie m.b.t doekeigenschappen in Guillaume Janssen rolgordijnsystemen.

Belangrijke notities:

- Guillaume Janssen streeft altijd naar het beste resultaat. In de meeste situaties zien de doeken er beter uit dan in dit document weergegeven, maar er moet ook rekening gehouden worden met het feit dat de doeken er in sommige situaties minder goed kunnen lijken. Bijvoorbeeld een verduisteringsdoek kan er slechter uitzien dan een screendoek dit heeft te maken met lichtreflectie in plaatst van lichtdoorlaatbaarheid. Verschil in kleur van het doek heeft hier ook invloed op.
 - Doeken kunnen altijd golf- of rimpelvorming vertonen, 100% strakke doeken is niet haalbaar vooral bij grotere of gevormde systemen.
 - Systemen met een grotere afmeting kunnen (meerdere) horizontale lasnaden bevatten.
 - Voor officiële eigenschappen van de doeken verwijzen wij u door naar de diverse fabrikanten;
 - Mermet www.sunscreen-mermet.com
 - Helioscreen www.helioscreen.com
 - Serge Ferrari www.sergeferrari.com
 - Copaco www.copaco.be
- Eventuele andere leveranciers op aanvraag.

“Blackout” of “Volledige verduistering”:

Het gebruik van de woorden “blackout” of volledige verduistering wordt door ons ten zeerste afgeraden, dit vanwege het simpelweg nimmer mogelijk is een totale of volledige verduistering te creëren.

Producent:

Alle doeken worden door Guillaume Janssen geconfectioneerd en verwerkt in compleet geassembleerde systemen.

Guillaume Janssen Nederland B.V.
Guillaume Janssen Global B.V.

Guillaume Janssen Nederland B.V. is lid van de Romazo Fabrikanten en Leveranciers en levert aan de Romazo Garant-leden onder eigen de Romazo-Garant voorwaarden.

www.romazo.nl
<https://www.romazo.nl/fabrikanten>



Zie ook:

- GJ – Infosheet doekeigenschappen (NL)
- GJ – Infosheet schoonmaak en onderhoud (NL)
- Vertaling van: “Richtlijn voor het beoordelen van geconfectioneerde zonweringdoeken”
 - Uitgegeven door de Verozo en de Romazo
- Schoonmaak- en onderhoudsinstructies van de diverse doekleveranciers.

Disclaimer:

Dit document is met de grootst mogelijke zorg samengesteld, Guillaume Janssen streeft ernaar om juiste en actuele informatie te verstrekken. Een deel van de informatie kan echter verouderd, incompleet of onjuist zijn. Aan de informatie in dit document kunnen geen rechten worden ontleend.

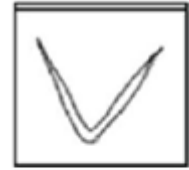
Onze algemene voorwaarden zijn van toepassing op al onze producten en diensten

Doekeigenschappen voor rolgordijnen:

De volgende items kunnen zich eventueel voordoen:


V-Vorming doek:

Bij rolgordijnen op grotere breedtes (meer dan 4500 mm) kan de doekbuis iets doorzakken. Bij bepaalde doektypen is dit beter zichtbaar, ook het lichtinval en de belichting spelen hierbij een belangrijke rol.




Afdrukken op het doek:

Door de eventuele bevestiging op de doekbuis en/of eventuele lasnaden kunnen er horizontale afdrukken op het doek zichtbaar zijn, vooral wanneer deze voor een langere tijd is opgerold zijn de horizontale afdrukken beter zichtbaar.



Cuppen van het doek:

De zijkanten van het doek kunnen iets naar binnen gaan staan, zeker ook indien het doek een lange tijd opgerold heeft gezeten.



Openingen – lichtinval langs de zijkanten:

Doordat het doek niet opgesloten zit in een zijgeleiding (dit is overigens wel mogelijk met onze andere typen systemen zoals bijvoorbeeld een ZIP), zal er langs de zijkanten lichtinval plaatsvinden. Hoe dichter het type doek hoe beter dit zichtbaar is, zeker bij verduisteringsdoek is het contrast hier groot.



Horizontale lasnaad:

Afhankelijk van het doek type, de grootte en het type systeem kan er één of meerdere lasnaden voorkomen. Guillaume Janssen zal altijd proberen lasnaden te vermijden. Na het op en neer rollen kunnen enkele vouwen ontstaan van de lasnaad naar de buis en de onderlijst.



Opaque- of verduisteringslaag:

Bij toepassing van verduisteringsdoek kan er tijdens het sealen de Opaque-laag naar buiten worden gedrukt, bij lichte kleuren doek zal dit gemakkelijker zichtbaar zijn.

Glans sealen/lasnaad:

Bij het sealen van de doeken voor bijvoorbeeld een lasnaad zal het doek een verdicht glanzend uiterlijk krijgen.

Scheef oprollen:

Rol gordijnen – met name met een grotere hoogte - zullen door het ontbreken van zijgeleiding iets scheef oprollen. Dit dient bij de montage en/of onderhoud zoveel mogelijk geminimaliseerd te worden. Echter is dit niet altijd geheel te voorkomen.